



# РУКОВОДСТВО ПОЛЬЗОВАТЕЛЯ

АО "Фонд Национального благосостояния  
"Самрук-Казына

Выпуск ЭБГ

## Содержание

Введение.....	3
Общая информация.....	4
Электронная банковская гарантия.....	5
Общее .....	5
Страница поиска ЭБГ.....	5
Просмотр банковской гарантии.....	7
Выпуск банковской гарантии.....	8
Утверждение/Отклонение банковской гарантии .....	9
Действия сотрудника при отклонении ЭБГ утверждающим сотрудником.....	10
Действия сотрудника в случае если утверждающий сотрудник отсутствует и необходимо перенаправить ЭБГ на другого утверждающего. ....	10
Действия сотрудника при отклонении ЭБГ поставщиком.....	11
Действия сотрудника при получении уведомления об аннулировании ЭБГ.....	11
Действия сотрудника при получении уведомления об удержании ЭБГ. ....	11
Действия сотрудника при получении уведомления об истечении срока действия ЭБГ. ....	11
Открытые и закрытые вопросы .....	13

## Введение







---

### Распространение документа

Данный документ предназначен для использования сотрудниками Заказчика.

---

### Кнопки, используемые на панели инструментов

-  - Просмотр
  -  - Обновление
  -  - Копировать
  -  - Удаление
  -  - Поиск
  -  - Дата
- 

### Обозначения, используемые в навигации

- [П] - Полномочия
- [К] – Кнопка на форме
- [Н] – Навигация (путь в навигаторе)
- [В] – Вкладка
- [Ф] – Форма (окно)
- \* - поле обязательное для заполнения

## **Общая информация.**

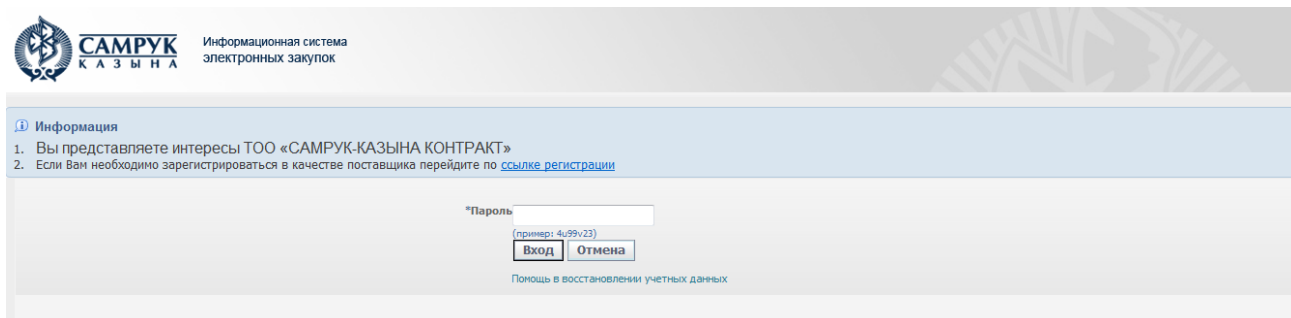
Выпуск ЭБГ может осуществить только сотрудник банка, зарегистрированный в Информационной системе Электронных закупок (ИСЭЗ).

Для регистрации Вашего банка в ИСЭЗ Вам необходимо подать заявку в ТОО «Самрук-Казына Контракт».

Для регистрации Вас как сотрудника банка Вам необходимо обратиться к сотруднику Вашего Банка, который является главным пользователем в ИСЭЗ и представляет интересы Вашего банка.

## Электронная банковская гарантия.

### Общее



Перейдите по ссылке <https://tender.sk.kz> для входа в систему электронных закупок (далее по тексту просто система). Выберите язык интерфейса (по умолчанию русский), введите пароль и нажмите кнопку «Вход».

После авторизации в системе вы будете перенаправлены в «Личный кабинет сотрудника банка».

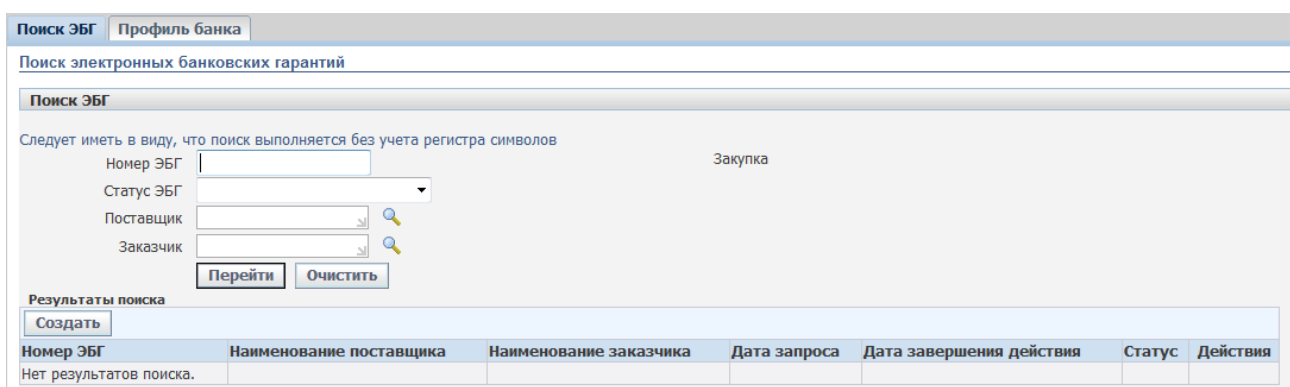


Рис.2

Личный кабинет сотрудника банка состоит

1. Профиль Банка – Как работать с профилем банка вы можете ознакомиться на портале [tender.sk.kz](https://tender.sk.kz) в разделе Справка – Руководство заказчика – Профиль заказчика.
2. Страница поиска и создания ЭБГ

### Страница поиска ЭБГ

Страница поиска ЭБГ отображает все банковские гарантии выпущенные Вашим банком.

**Поиск ЭБГ**

Следует иметь в виду, что поиск выполняется без учета регистра символов

Номер ЭБГ  Закупка

Статус ЭБГ

Поставщик

Заказчик

**Результаты поиска**


Номер ЭБГ	Наименование поставщика	Наименование заказчика	Дата запроса	Дата завершения действия	Статус	Действия
Нет результатов поиска.						

На данной форме Вы можете осуществить поиск по следующим параметрам:

- Номер ЭБГ
- Статус ЭБГ.
- Поставщик.
- Заказчик
- Закупка.

### Описание статусов банковской гарантии

- Создано - ЭБГ внесена в систему.
- Отправлено на утверждение - ЭБГ передана утверждающему сотруднику банка на согласование.
- Отклонено утверждающим - ЭБГ отклонена утверждающим.
- Отправлено - ЭБГ подписана утверждающим и направлена поставщику.
- Отклонено поставщиком - Поставщик отклонил выпущенную ЭБГ.
- Действует - Поставщик принял выданную ЭБГ.
- Аннулировано - Заказчик сформировал Аннулирование ЭБГ и направил об этом уведомление.
- Удержано - Заказчик сформировал Удержание ЭБГ и направил об этом уведомление.
- Истек срок действия – банковская гарантия более не действительна.

Для выбора поставщика нажмите пиктограмму  Поиск у поля «Поставщик». При этом будет открыт справочник зарегистрированных поставщиков в системе.

Поиск по критерию: Поставщик

**Поиск**

Чтобы найти позицию, выберите фильтр в раскрывающемся списке, введите значение в текстовом поле, а затем нажмите кнопку "Перейти".


Искать по

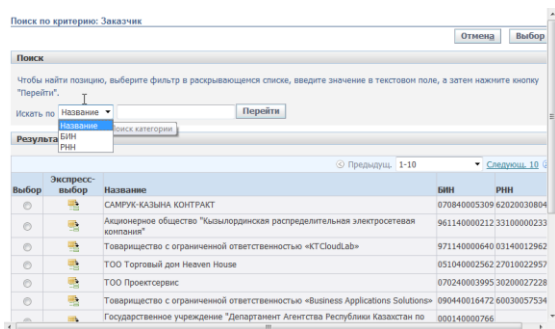
Название

Результаты

Выбор	Экспресс-выбор	Название	БИН	РПН
<input type="radio"/>	<input type="checkbox"/>	MiraSat-Trans	110340018124	061800303788
<input type="radio"/>	<input type="checkbox"/>	Реннила Казахстан	051040003411	600800515775
<input type="radio"/>	<input type="checkbox"/>	Товарищество с ограниченной ответственностью "Мустафа-Эуез"	100240019919	582300003264
<input type="radio"/>	<input type="checkbox"/>	"Шагала-НТД"	791107403662	301211795906
<input type="radio"/>	<input type="checkbox"/>	"Бахыт - Мунай"	000940001466	391700071425
<input type="radio"/>	<input type="checkbox"/>	Товарищество с ограниченной ответственностью "ВМС"	071240011265	391700247403
<input type="radio"/>	<input type="checkbox"/>	ТОО "KazIntech Corporation"	080340006896	
<input type="radio"/>	<input type="checkbox"/>	Товарищество с ограниченной ответственностью "Лабаз"	000140001308	301700067346

В справочнике вы можете выбрать необходимого Вам поставщика, осуществив поиск по Наименованию, БИН/ИИН или РПН поставщика. Нажмите на пиктограмму «Экспресс выбор» для выбора нужного Вам поставщика.

Для выбора Заказчика нажмите пиктограмму  Поиск у поля «Заказчик». При этом будет открыт справочник зарегистрированных заказчиков в системе.




В справочнике вы можете выбрать необходимого Вам заказчика, осуществив поиск по Наименованию, БИН/ИИН или РПН заказчика. Нажмите на пиктограмму «Экспресс выбор» для выбора нужного Вам заказчика.

При выборе заказчика будет активирована поле «Закупка». Которое является дополнительным фильтром для поиска ЭБГ. Поле «Закупка» содержит только закупки того заказчика которого вы указали в параметрах поиска в поле «Заказчик»

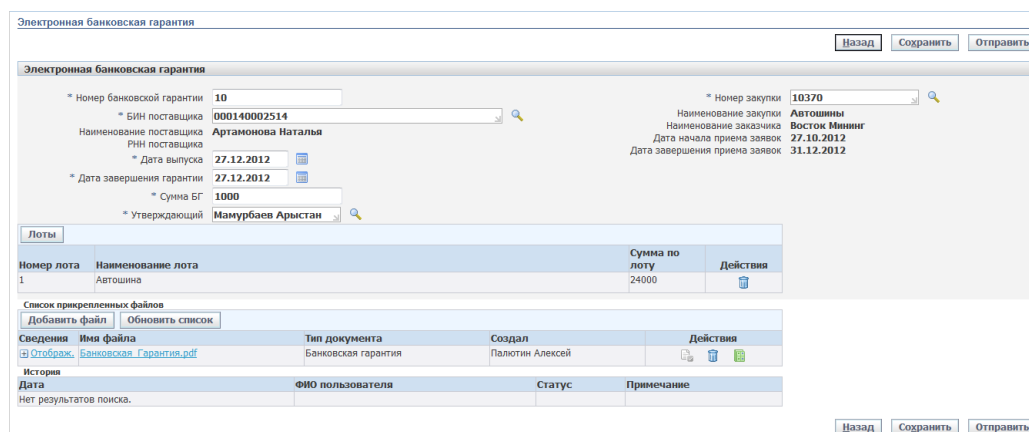
Для осуществления поиска. Нажмите кнопку «Перейти», при этом будут отображены банковские гарантии согласно указанных Вами параметров.

### Просмотр банковской гарантии

Для просмотра банковской гарантии, Выполните поиск и нажмите на пиктограмму  просмотр. При этом будет открыта страница просмотра гарантии.

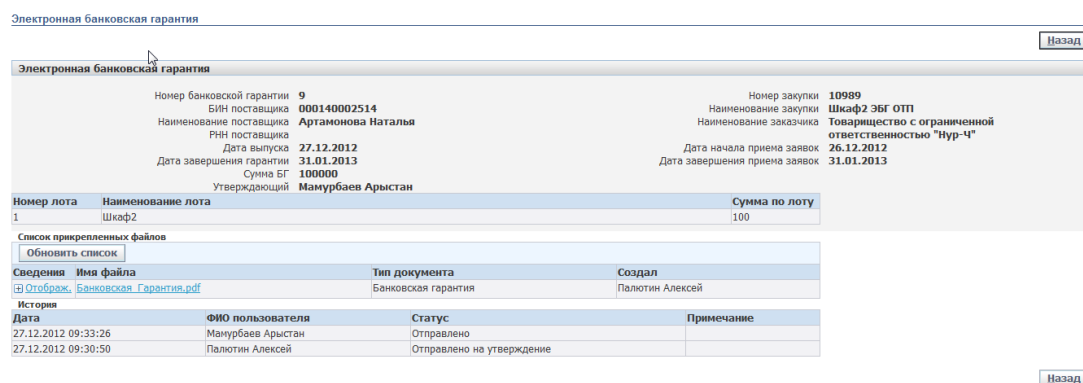
Страница просмотра банковской гарантии открывается в разных режимах, в зависимости от статуса.

В случае если статус ЭБГ «Создан», «Отклонено утверждающим», «Отклонено поставщиком» страница открывается в режиме редактирования.



В этом случае вы можете отредактировать необходимую информацию и инициировать процесс утверждения ЭБГ внутри банка.

В случае если статус ЭБГ «Отправлено на утверждение», «Отправлено», «Действует», «Аннулировано», «Удержано» страница открывается в режиме просмотра.



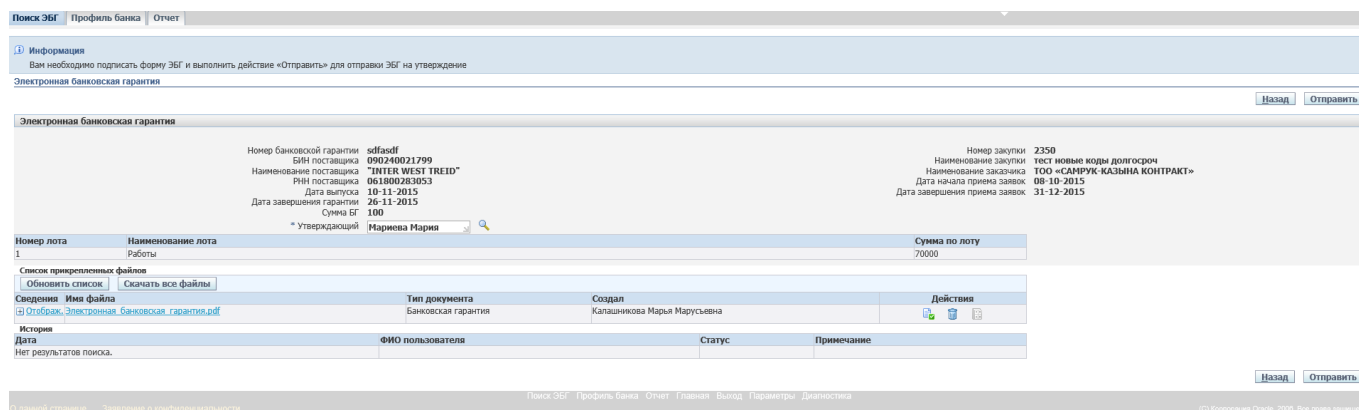
В этом случае вы можете только просмотреть ЭБГ, скачать и просмотреть непосредственно сам файл банковской гарантии.

При открытии ЭБГ на просмотр, отображается история обработки банковской гарантии.

В блоке «История» фиксируется дата и время выполнения действия, кем выполнено и какое действие выполнялось. Данная информация доступна для просмотра только сотрудникам банка.

### Выпуск банковской гарантии.

Для выпуска ЭБГ нажмите кнопку «Создать» на форме «Поиск ЭБГ». При этом будет открыта страница создания ЭБГ.



В данной форме Вам не обходимо заполнить все обязательные поля

- Номер банковской гарантии – номер должен быть уникальным на уровне Вашего банка.
- БИН/ИИН поставщика – для этого воспользуйтесь справочником зарегистрированных поставщиков. При заполнении этого поля автоматически будут заполнены поля Наименование и РНН поставщика
- Дата выпуска – дата выпуска ЭБГ.
- Дата Завершения гарантии – Дата, с которой банковская гарантия более не действительна
- Сумма БГ – сумма, на которую выпущена банковская гарантия.



- Утверждающий – Сотрудник кто будет выполнять подписание и утверждение банковской гарантии. Для этого воспользуйтесь справочником зарегистрированных сотрудников Вашего банка в системе
- Укажите номер закупки – для этого воспользуйтесь справочником закупок проводимых на данный момент в системе. Поиск закупки вы можете осуществить по номеру закупки, наименованию закупки, Наименованию БИН РНН заказчика. При указании номера закупки автоматически будут заполнены поля Наименование закупки, Наименование заказчика кто проводит закупку, срок проведения закупок.
- Укажите лоты, для которых выдается гарантия – для этого выберите кнопку «Лоты» и выберите необходимые вам Лоты. Обязательное указание только одного лота.
- Сформируйте «Электронную банковскую гарантию» в Системе – необходимо обязательно прикрепить и подписать своей личной подписью документ (это необходимо для фиксации ваших действий в системе).

После ввода необходимой информации вы можете выбрать следующие действия

- Сохранить – сохранить данные в системе.
- Отправить – при этом
  - осуществится проверка заполнения всех обязательных полей.
  - Отправка уведомления утверждающему сотруднику банка о необходимости подписать выпущенную банковскую гарантию.

### Утверждение/Отклонение банковской гарантии

После отправки ЭБГ на утверждение утверждающему сотруднику будет направлено уведомление.

Уважаемый Мамурбаев Арыстан.

Прошу Вас, подписать ЭБГ:

ЭБГ номер **10**

Для поставщика:

БИН: **000140002514**

Наименование: **Артамонова Наталья**

Для участия в закупке:

Заказчик: **Восток Мининг**

Закупка: **10370-Автошины**

Номер Лота:

**1 - Автошина**

Срок действия ЭБГ: **27.12.2012 - 27.12.2012**

Для просмотра перейдите в Ваш Личный кабинет, перейдите на вкладку «Поиск ЭБГ» и по номеру заявки найдите необходимую ЭБГ.

Данное сообщение сгенерировано автоматически, пожалуйста не отвечайте на него.

С уважением Палютин Алексей

Утверждающий сотрудник должен выполнить вход в систему и выполнить поиск нужной банковской гарантии. Выберите пиктограмму просмотр. При этом будет открыта страница просмотра гарантии.

Электронная банковская гарантия

Назад    Утвердить    Отклонить

---




**Электронная банковская гарантия**

Номер банковской гарантии	10	Номер закупки	10370
БИН поставщика	000140002514	Наименование закупки	Автошина
Наименование поставщика	Артамонова Наталья	Наименование заказчика	Восток Мининг
РНН поставщика		Дата начала приема заявок	27.10.2012
Дата выпуска	27.12.2012	Дата завершения приема заявок	31.12.2012
Дата завершения гарантии	27.12.2012		
Сумма БГ	1000		
Утверждающий	Мамурбаев Арыстан		

Номер лота	Наименование лота	Сумма по лоту
1	Автошина	24000

Список прикрепленных файлов

Добавить файл    Обновить список

Сведения	Имя файла	Тип документа	Создал	Действия
Образ.	Банковская Гарантия.pdf	Банковская гарантия	Палютин Алексей	  

История

Дата	ФИО пользователя	Статус	Примечание
27.12.2012 13:23:32	Палютин Алексей	Отправлено на утверждение	

Назад    Утвердить    Отклонить

На данной форме Вы можете просмотреть информацию и скачать на просмотр ЭБГ.

В случае если вы не согласны с выпуском гарантии, выберите кнопку «Отклонить». При этом будет открыта страница, в которой Вам не обходимо указать причину отклонения.

\* Причина отклонения

Сумма указанная на форме банковской гарантии не совпадает с суммой в прикрепленном файле.

Отправить    Назад

Отправить    Назад

После указания причины отклонения нажмите кнопку «Отправить». При этом будет направленно уведомление сотруднику, выпустившему гарантии с указанием причины отклонения.

В случае если вы согласны с выпуском Банковской гарантии Вам необходимо подписать прикрепленный документ и нажать кнопку утвердить. При этом будет направленно уведомление поставщику о выпуске ЭБГ и сотруднику выпустившему ЭБГ.

### Действия сотрудника при отклонении ЭБГ утверждающим сотрудником.

В случае если выпущенная Вами ЭБГ была отклонена утверждающим сотрудником, Вам не обходимо

- исправить указанные ошибки.
- При необходимости. Удалить прикрепленный файл и прикрепить новый.
- Отправить банковскую гарантию на повторное утверждение, выбрав кнопку «Отправить»

### Действия сотрудника в случае если утверждающий сотрудник отсутствует и необходимо перенаправить ЭБГ на другого утверждающего.

В случае если утверждающий сотрудник банка отсутствует и вам необходимо перенаправить ЭБГ на другого утверждающего, Вам не обходимо

- Открыть необходимую ЭБГ для просмотра.
- В поле утверждающий, выберите другого утверждающего.

- Отправить банковскую гарантию на повторное утверждение, выбрав кнопку «Отправить».

#### **Примечание**

*При отправке гарантии на другого утверждающего, факт изменения утверждающего, фиксируется в системе. При этом утвердить или отклонить банковскую гарантию, может теперь только тот сотрудник, кто указан в поле утверждающий.*

*Переназначить утверждающего сотрудника может любой сотрудник банка. При этом он обязательно должен подписать прикрепленный документ.*

#### **Действия сотрудника при отклонении ЭБГ поставщиком.**

В случае если выпущенная Вами ЭБГ была отклонена поставщиком, Вам не необходимо

- исправить указанные ошибки.
- При необходимости. Удалить прикрепленный файл и прикрепить новый.
- Отправить банковскую гарантию на повторное утверждение, утверждающему сотруднику банка, выбрав кнопку «Отправить»

#### **Действия сотрудника при получении уведомления об аннулировании ЭБГ.**

После выполнения сотрудником заказчика аннулирования ЭБГ Сотруднику выпустившему ЭБГ будет направленно уведомление о аннулировании ЭБГ.

- Найдите ЭБГ указанную в уведомлении, откройте ее на просмотр.
- В прикрепленных документах будет указаны все необходимые документы, в том числе подписанная ЭЦП форма аннулирования ЭБГ в которой указано обоснование аннулирования.
- Выполните необходимые действия для аннулирования ЭБГ в Вашей системе банка.

#### **Действия сотрудника при получении уведомления об удержании ЭБГ.**

После выполнения сотрудником заказчика удержания ЭБГ, сотруднику выпустившему ЭБГ будет направленно уведомление о удержании ЭБГ.

- Найдите ЭБГ указанную в уведомлении, откройте ее на просмотр.
- В прикрепленных документах будет указаны все необходимые документы, в том числе подписанная ЭЦП форма удержания ЭБГ в которой указано обоснование удержания.
- Выполните необходимые действия для удержания ЭБГ в Вашей системе банка.

#### **Действия сотрудника при получении уведомления об истечении срока действия ЭБГ.**

При наступлении завершения срока действия ЭБГ, сотруднику выпустившему ЭБГ будет направленно уведомление о истечении срока действия ЭБГ.

- При необходимости найдите ЭБГ указанную в уведомлении, откройте ее на просмотр.
- Выполните необходимые действия для завершения действия ЭБГ в Вашей системе банка.



---

## Открытые и закрытые вопросы

---

### Открытые вопросы

№№	Спорный вопрос	Решение	Ответственный	Целевая дата	Дата влияния

---

### Закрытые вопросы

№№	Спорный вопрос	Решение	Полномочие	Целевая дата	Дата влияния